

令和7年度 第2回

国民健康保険事業の運営に関する協議会議案

日 時 令和8年3月19日（木） 16時00分～

場 所 中標津町役場1階 101会議室



会 議 次 第

1. 開 会

2. 会長あいさつ

3. 部長あいさつ

4. 議事録署名委員の選出

5. 議 事

議案第1号 令和7年度 国民健康保険事業特別会計決算見込みについて

議案第2号 令和8年度 国民健康保険事業特別会計予算について

6. 閉 会

議案第 1 号 令和 7 年度 国民健康保険事業特別会計決算見込みについて

【議案第1号】令和7年度 国民健康保険事業特別会計決算見込みについて

【歳入】

(単位:千円)

	予算現額	決算見込額	予算対比
1. 国民健康保険税	582,371	604,737	22,366
2. 国庫支出金	466	466	0
3. 道支出金	1,764,605	1,478,665	▲ 285,940
保険給付費等交付金(普通)	1,723,174	1,430,234	▲ 292,940
保険給付費等交付金(特別)	41,431	48,431	7,000
4. 一般会計繰入金	195,457	191,587	▲ 3,870
5. 基金繰入金	52,475	30,000	▲ 22,475
6. 繰越金	22,217	22,217	0
7. その他収入	3,293	4,782	1,489
合計	2,620,884	2,332,454	▲ 288,430

【歳出】

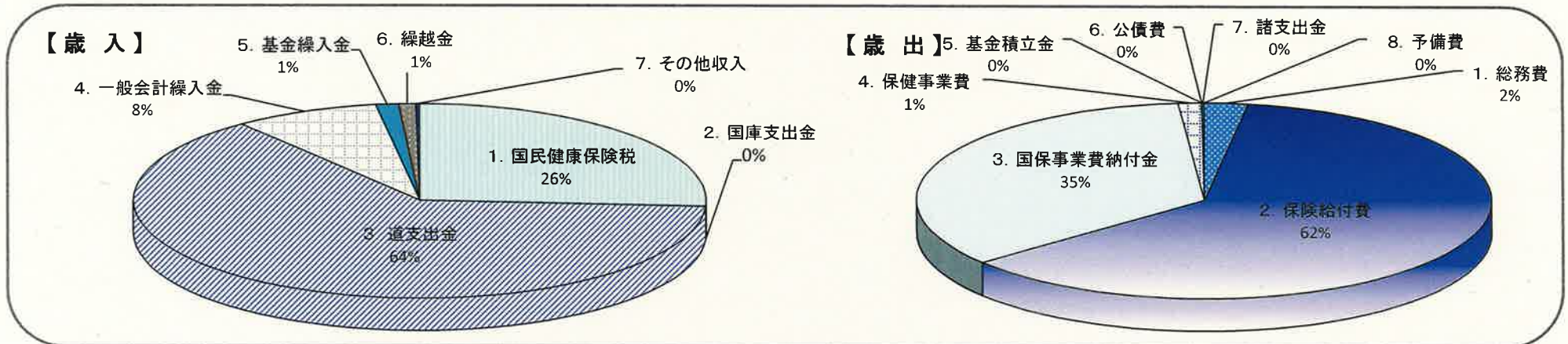
(単位:千円)

	予算現額	決算見込額	予算対比
1. 総務費	57,791	56,261	▲ 1,530
2. 保険給付費	1,723,174	1,430,234	▲ 292,940
3. 国保事業費納付金	802,196	802,196	0
4. 保健事業費	32,284	30,214	▲ 2,070
5. 基金積立金	580	580	0
6. 公債費	300	200	▲ 100
7. 諸支出金	3,599	2,769	▲ 830
8. 予備費	1,000	0	▲ 1,000
合計	2,620,924	2,322,454	▲ 298,470

歳入-歳出(見込決算剰余金)

10,000 千円

○決算見込構成比



議案第 2 号

令和 8 年度 国民健康保険事業特別会計予算について

【議案第2号】令和8年度 国民健康保険事業特別会計予算について

【歳入】

(単位:千円)

	R7年度予算	R8年度予算	予算対比
1. 国民健康保険税	582,371	588,031	5,660
2. 国庫支出金	341	0	▲ 341
3. 道支出金	1,764,605	1,670,315	▲ 94,290
保険給付費等交付金(普通)	1,723,174	1,638,330	▲ 84,844
保険給付費等交付金(特別)	41,431	31,985	▲ 9,446
4. 一般会計繰入金	183,394	178,466	▲ 4,928
5. 基金繰入金	83,480	55,536	▲ 27,944
6. 繰越金	1	1	0
7. その他収入	3,022	3,304	282
合 計	2,617,214	2,495,653	▲ 121,561

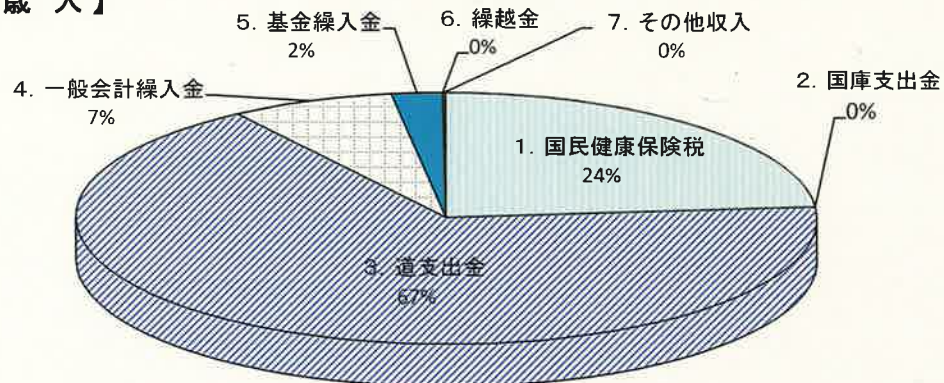
【歳出】

(単位:千円)


	R7年度予算	R8年度予算	予算対比
1. 総務費	55,438	56,953	1,515
2. 保険給付費	1,723,174	1,638,330	▲ 84,844
3. 国保事業費納付金	802,196	762,517	▲ 39,679
4. 保健事業費	32,016	33,345	1,329
5. 基金積立金	482	600	118
6. 公債費	300	300	0
7. 諸支出金	2,608	2,608	0
8. 予備費	1,000	1,000	0
合 計	2,617,214	2,495,653	▲ 121,561

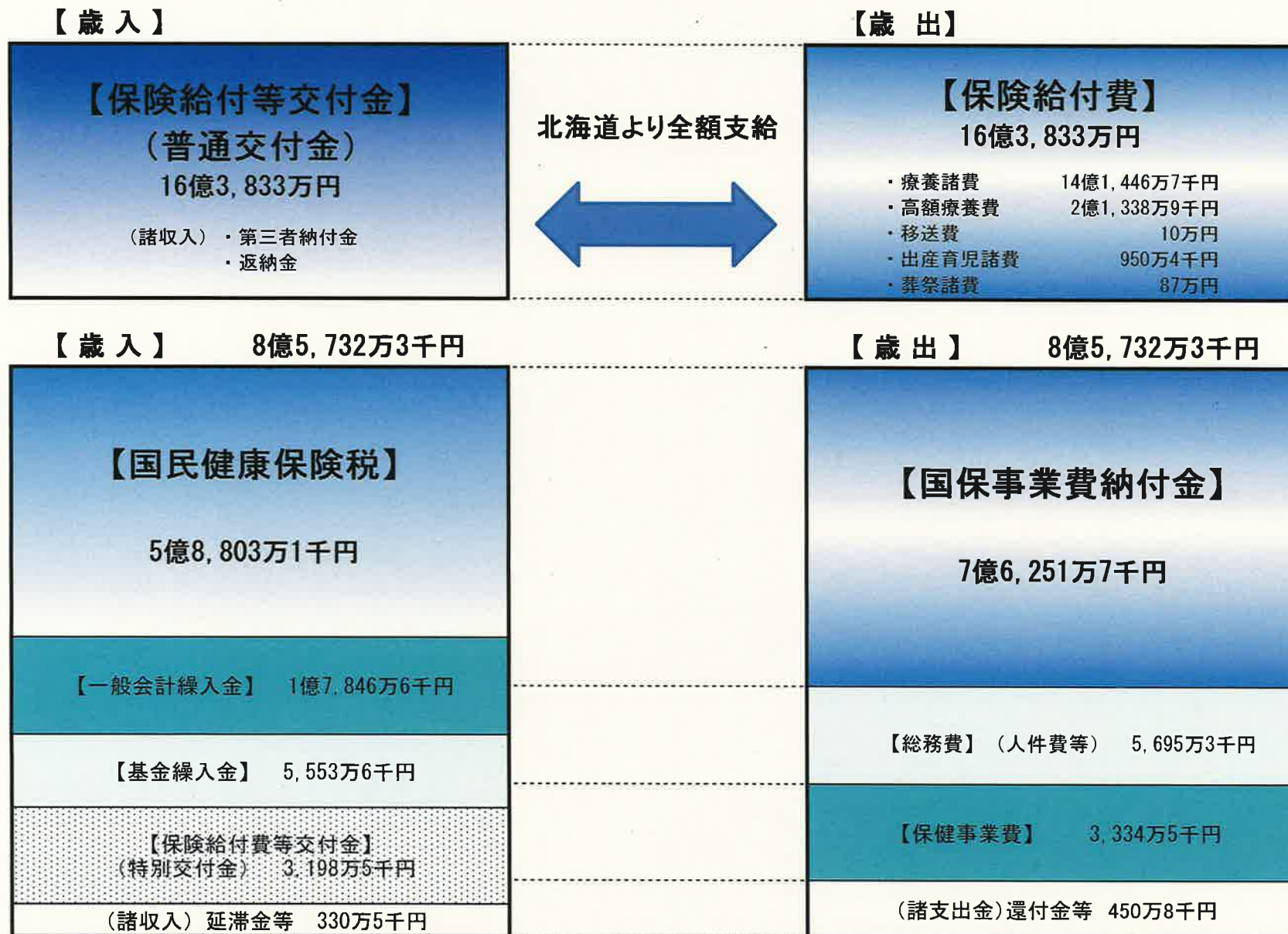
○予算構成比

【歳入】



【歳出】





財政収支及び財政調整基金の状況

◎年度別収支状況

(単位:千円)

年 度	H28年度	H29年度	H30年度	R1年度	R2年度	R3年度	R4年度	R5年度	R6年度	R7年度(見込)	R8年度(予算)
歳 入	3,121,412	3,060,080	2,560,176	2,470,543	2,375,843	2,432,843	2,402,402	2,325,833	2,452,434	2,332,454	2,495,653
歳 出	2,967,172	2,916,193	2,484,944	2,402,284	2,305,117	2,381,864	2,365,427	2,321,009	2,407,998	2,322,454	2,495,653
収 支 差 引	154,240	143,887	75,232	68,259	70,726	50,979	36,975	4,824	44,436	10,000	0
(基金繰入額)	84,027	76,446	0	0	0	0	0	29,408	111,076	30,000	55,536
前年度繰越金	58,281	77,119	71,943	37,615	34,129	35,363	25,489	18,487	4,824	22,218	1
(基金積立額)	0	0	59,171	32,677	0	0	0	0	0	0	0
単年度収支(※1)	11,932	▲ 9,678	62,460	63,321	36,597	15,616	11,486	▲ 43,071	▲ 71,464	▲ 42,218	▲ 55,537
基金残高	60,028	60,716	191,944	262,238	296,456	331,896	357,453	346,600	235,648	228,446	178,510
剰 余 金	77,119	71,943	37,615	34,129	35,363	25,489	18,487	4,824	22,218	5,000	0
基金積立額	77,121	71,944	37,617	34,130	35,363	25,490	18,488	0	22,218	5,000	0
基金利息	14	13	113	67	88	77	67	67	124	580	600

※1 単年度収支……「基金繰入金」と「前年度繰越金」を除いた歳入総額から歳出総額を差し引いた実質収支

